


ภาคผนวกที่ 22

ภาคผนวกรูปภาพ



รูปที่ 1 รูปโครงการ โรงแรมดิเอทัส บางกอก ซื่อเดิม โครงการโรงแรม บลิสส์ โฮเทล (ส่วนขยาย)



รูปที่ 1 รูปโครงการ โรงแรมดิเอทิส บางกอก ซื่อเดิม โครงการโรงแรม บลิสส์ โฮเทล (ส่วนขยาย)(ต่อ)

กรุณางดทิ้งกระดาษชำระหรือสิ่งของใดๆ ลงในชักโครก และ
ตรวจสอบทรัพย์สินของท่านก่อนออกจากห้องน้ำ

**PLEASE DO NOT THROW PAPER TOWELS OR ANY
WASTE IN TOILET BOWL AND PLEASE CHECK
YOUR BELONGING BEFORE LEAVING**

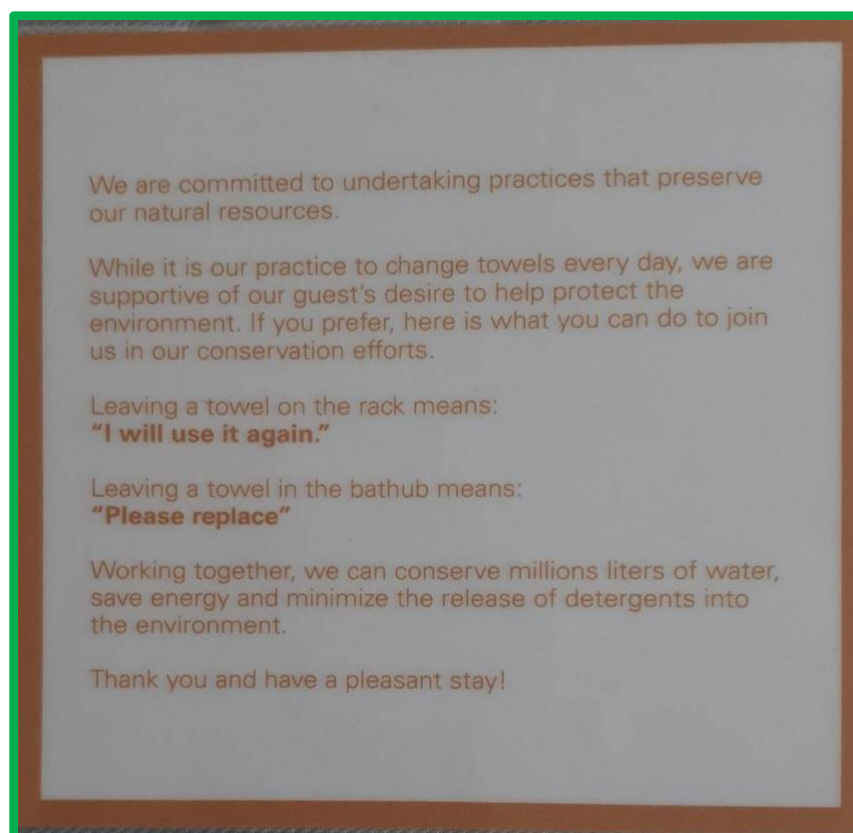



รูปที่ 2 ประชาสัมพันธ์เรื่องไม่ควรทิ้งสิ่งอื่นใดที่ย่อยสลายไม่ได้ลงในโถส้วม



มาแยกขยะ ก่อนทิ้งกันเถอะ



รูปที่ 3 รูปแบบผลตอบแทน แรงจูงใจในการคัดแยกขยะ ของแม่บ้าน




รูปที่ 4 ป้ายเชิญชวนการใช้ผ้าเช็ดตัวซ้ำใช้ถุงผ้าแทนถุงพลาสติก



รูปที่ 4 ป้ายเชิญชวนการใช้ผ้าเช็ดตัวซ้ำ ใช้ถุงผ้าแทนถุงพลาสติก(ต่อ)




รูปที่ 5 รูปการใช้การ์ดตัดเมื่อออกจากห้อง



รูปที่ 6 รูปม่าน หรือมู่ลี่กันแดด หรือจะเปลี่ยนเป็นฟิล์มกันแสง



รูปที่ 7 รูปการดูแลต้นไม้ รดน้ำต้นไม้ รวมทั้งปลูกต้นไม้ต้นที่ตายแล้วทดแทน



รูปที่ 8 การตรวจระบบบำบัดน้ำเสียการดูแลและตักขยะบ่อพักน้ำ



รูป ๑ ป้ายประกาศหยุดบริการชั่วคราว กำลังเติมคลอรีน



SWIMMING POOL

Date 1 8 / 0 3 / 2 0

CHLORINE 1 . 5 ppm
(Normal 1.0 - 1.5)


ph 7 . 2 ppm
(Normal 7.2 - 7.6)

Lifeguard on duty Mr.Nitipol

1. The swimmer should be supervised.
2. The swimmer should be supervised.
3. Proper swimmer should be supervised.
4. All guests and the swimming pool should be supervised.
5. Please shower before entering the pool.
6. All children under 12 years old must be supervised by an adult.
7. Persons with health problems should not enter the pool.
8. Bringing in food and drink is prohibited.
9. AETAS Bangkok shall not be responsible for any person who enters the pool without supervision.
10. AETAS Bangkok reserves the right to close the pool at any time.

Thank you for your cooperation.

รูปที่ 10 รูปตรวจวัดค่าคลอรีน และวัด pH ของ สระว่ายน้ำ



รูปที่ 11 รูปเก็บขยะและดูแลก่อนกันสระว่ายน้ำ



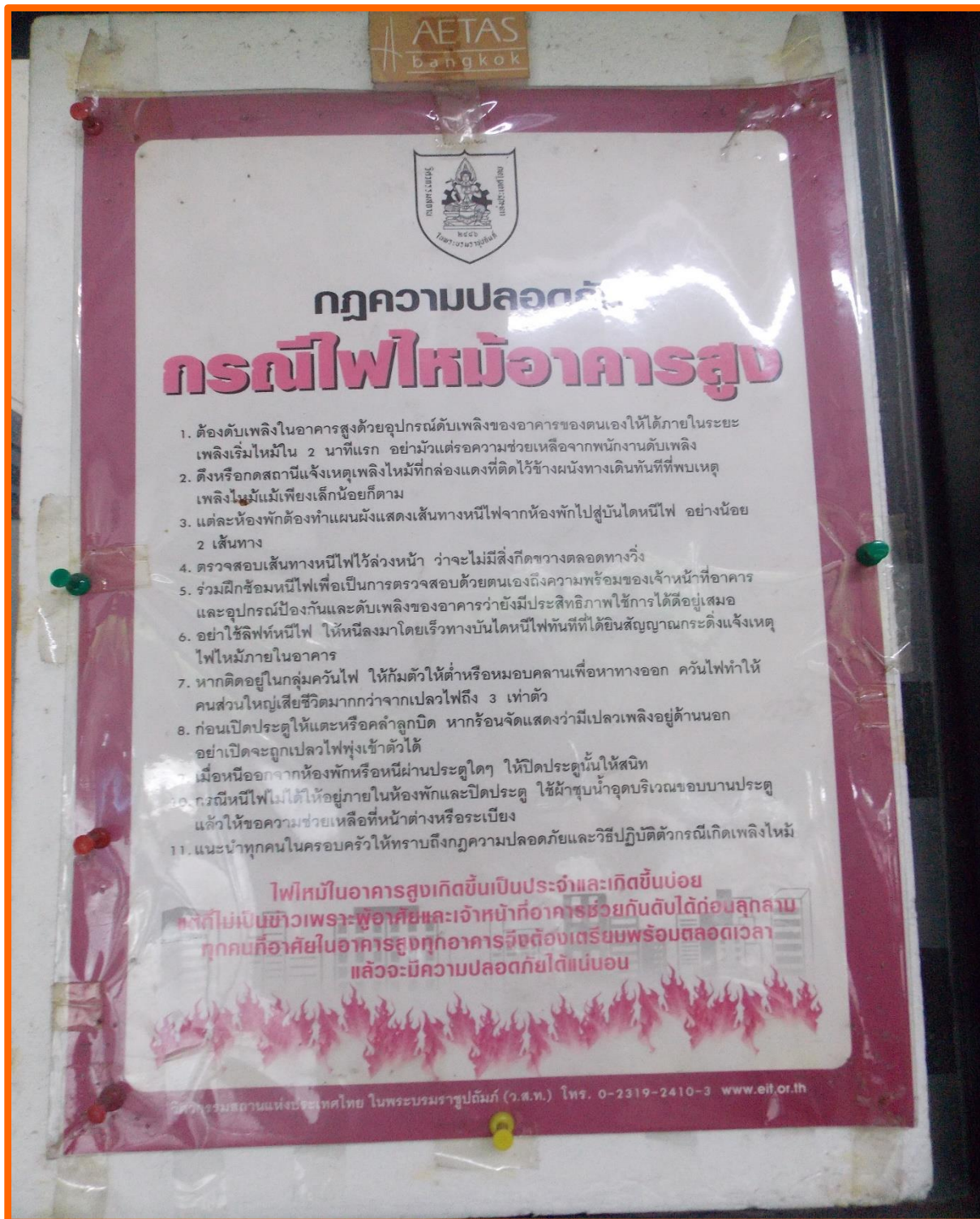
รูปที่ 12 ป่อหนองน้ำหรือป่อสูบน้ำทิ้ง



รูปที่ 13 รูปชุดลอกท่อระบายน้ำ ปีละ 1 ครั้ง





รูปที่ 14 รูปป้ายชื่อโครงการทั้งเวลากลางวันและกลางคืนเห็นชัดเจน



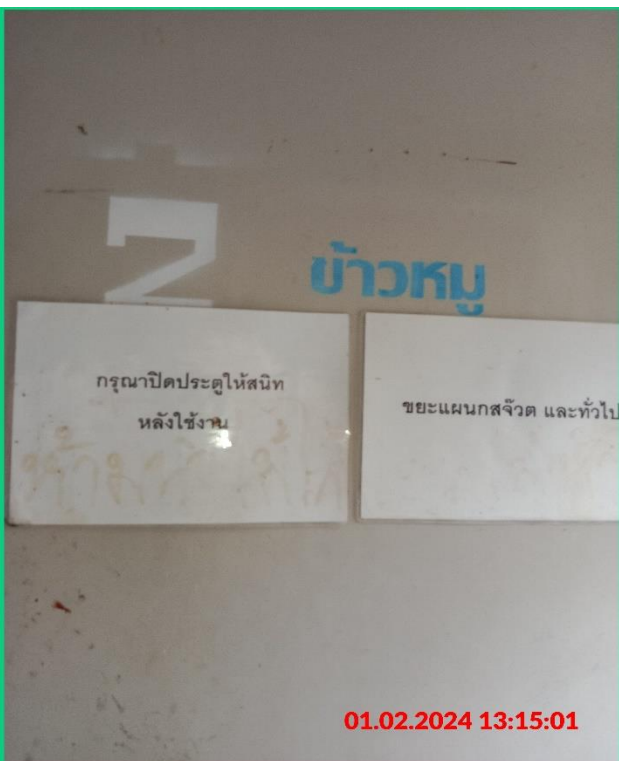
รูปที่ 15 รูปป้ายแสดงการปฏิบัติตนเมื่อเกิดเหตุไฟไหม้อาคารสูง



รูปที่ 16 รูปป้ายแสดงการปฏิบัติตนเมื่อเกิดเหตุแผ่นดินไหว



รูปที่ 17 ห้องขยะเปียก มี มีเครื่องปรับอากาศ ความคุมอุณหภูมิ ไม่ให้เม็กดินเหม็น



รูปที่ 18 ห้องขยะแห้ง ขยะทั่วไป



รูปที่ 19 รูปการคัดแยกขยะในแต่ละวันตามชั้นต่างๆของโรงแรม



รูปที่ 20 รูปที่ชะลอความเร็วของรถ ตามระยะทางที่เหมาะสม



รูปที่ 21 รูปการ ทำความสะอาด กรองอากาศ และคอยล์ เดือนละ 1 ครั้ง ณ ขณะเปิดทำการ



รูปที่ 22 รูป ป้ายประชาสัมพันธ์ ลดการใช้พลังงาน



รูปที่ 23 รูปสวิตช์ไฟที่แยกควบคุมหลอดไฟ ต่อ 1 สวิตช์ ของไฟส่วนกลาง

หนังสือรับรองการบริการ

ลิฟต์ที่ท่านโดยสารอยู่ในขณะนี้ ได้รับการดูแลและบำรุงรักษา
This elevator is taken care with the efficient maintenance by

โดย

บริษัท จีบี เซลล์ แอนด์ เซอร์วิส จำกัด
GB Sale & Service Co., Ltd.

ผู้ให้บริการบำรุงรักษาระบบลิฟต์ / บันไดเลื่อน
Maintenance of elevator / escalator


สิทธิประโยชน์ / Privilege

1. การบำรุงรักษาและตรวจสอบระบบการทำงานประจำทุก 1 เดือน
Maintenance and inspect the operating system for every 1 month(s)
2. รับประกันคุณภาพด้วยการตรวจสอบอุปกรณ์นิรภัยประจำปี
Assure the annual quality control of safety equipment.
3. บริการซ่อมฉุกเฉินตลอด 24 ชั่วโมง
Replacement. 24-hours

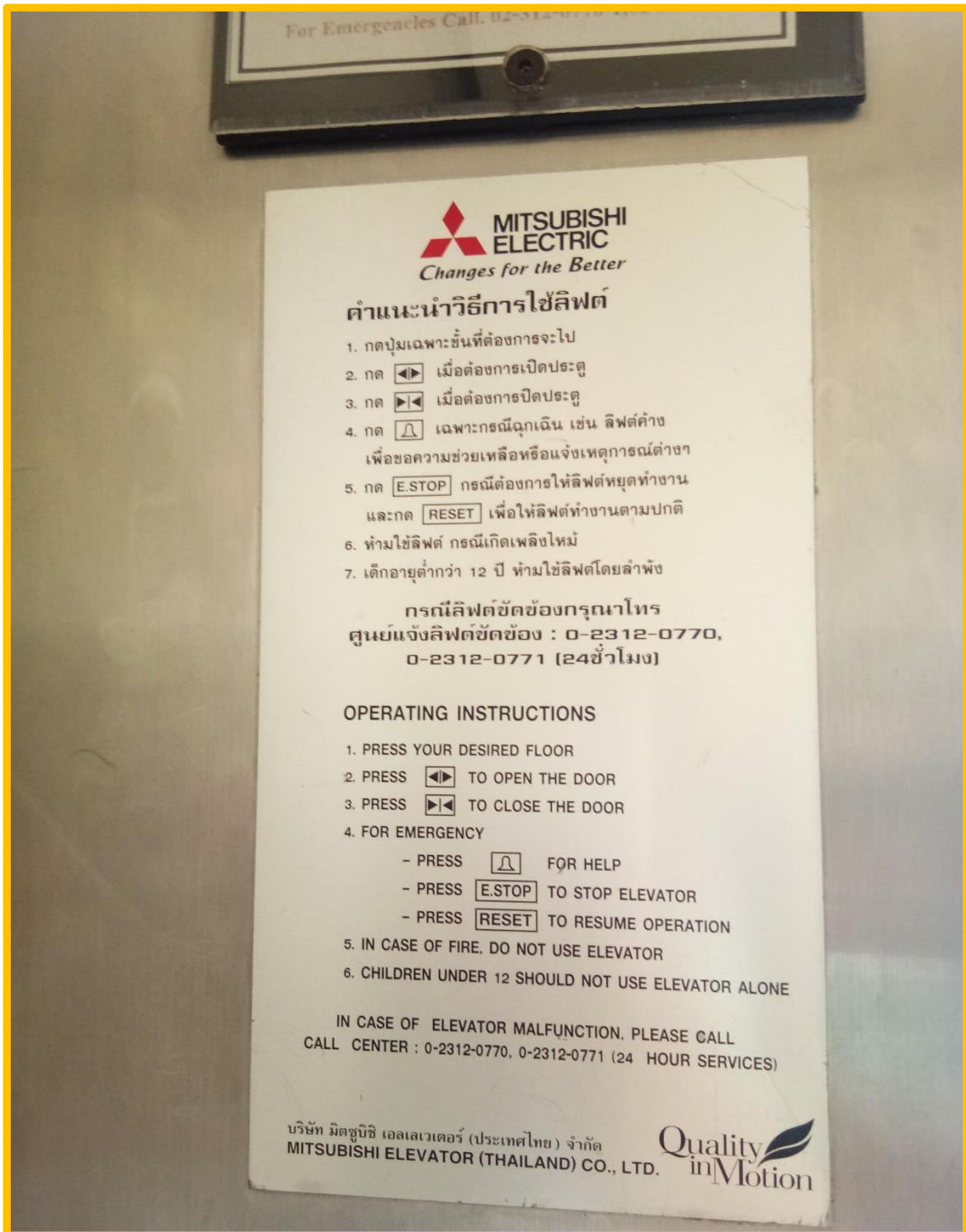
ชื่ออาคาร.....บริษัท ทับทิมทร จำกัด..... สัญญาเลขที่ GBN(M).168/66.....

วันเริ่มสัญญา.....01 พฤศจิกายน 2566..... วันหมดสัญญา.....31 ตุลาคม 2567.....

Tel. 0-2882-0659,
081-6168226


นายวิเชียร โรจนวีโรจน์
กรรมการผู้จัดการ

รูปที่ 24 รูปใบรับรองการบริการบำรุงรักษาลิฟต์ ติดที่ลิฟต์ทุกตัว



รูปที่ 25 รูปคำแนะนำวิธีการใช้ลิฟต์ ติดที่ลิฟต์ทุกตัว



รูปที่ 26 รูปป้ายตรวจสอบอุปกรณ์ดับเพลิง เดือนละ 1 ครั้ง



AETAS bangkok

49 Soi Ruamrudee Phloenchit Road,
Bangkok 10330, Thailand.

Tel : +66 2 618 9000

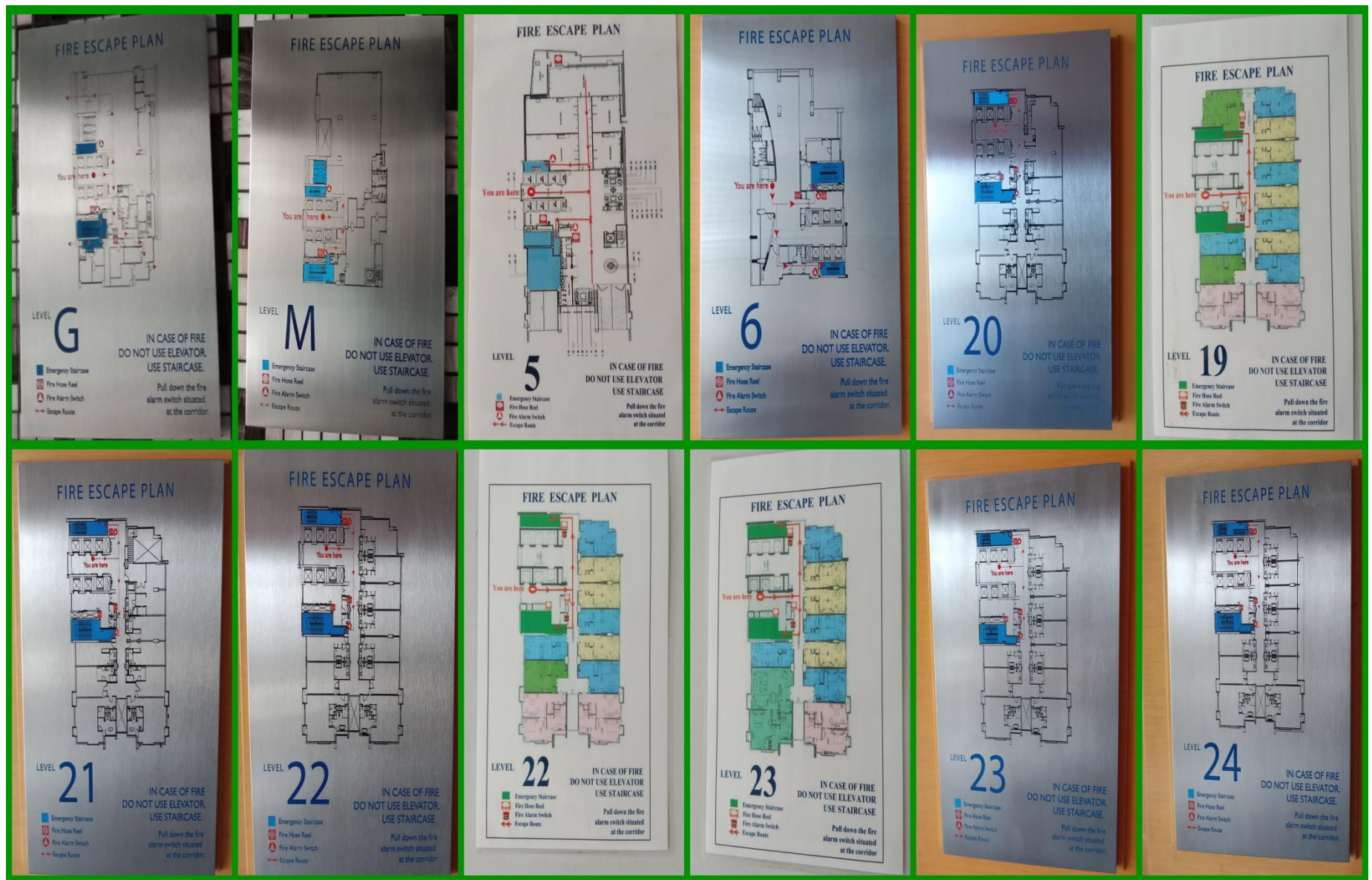
Fax : +66 2 618 9091



Phloenchit Station Exit 4



รูปที่ 27 รูปประชาสัมพันธ์ เส้นทาง บีทีเอสและไฟฟ้ามหานคร



รูปที่ 28 รูปแสดงแผนผังหนีไฟของแต่ละชั้นอาคาร



รูปที่ 29 พื้นที่สีเขียวชั้น 1



รูปที่ 29 พื้นที่สีเขียวชั้น 1 (ต่อ)



รูปที่ 29 พื้นที่สีเขียวชั้น 1 (ต่อ)



รูปที่ 29 พื้นที่สีเขียวชั้น 1 (ต่อ)



รูปที่ 29 พื้นที่สีเขียวชั้น 1 (ต่อ)



รูปที่ 29 พื้นที่สีเขียวชั้น 1 (ต่อ)



รูปที่ 30 พื้นที่สีเขียวชั้น 20



รูปที่ 31รูปปรปก. ที่จุดทางเข้าออก




รูปที่ 32 รูปซ้อมดับเพลิงเบื้องต้น และซ้อมหนีไฟประจำปี 2563




รูปที่ 33 รูปซ้อมดับเพลิงเบื้องต้น และซ้อมหนีไฟประจำปี 2563 (ต่อ)



รูปที่ 34 รูปซ้อมดับเพลิงเบื้องต้น และซ้อมหนีไฟประจำปี 2563 (ต่อ)



รูปที่ 35 รูปแสดงถึงเก็บน้ำขึ้นใต้ดิน




รูปที่ 36 ชั้นดาดฟ้า ถังสำรองน้ำชั้นดาดฟ้า



รูปที่ 37 รูปถ่ายระบบบำบัดน้ำเสีย




รูปที่ 38 รูปเก็บตัวอย่างน้ำเข้าระบบบำบัดน้ำเสีย



รูปที่ 39 รูปเก็บตัวอย่างน้ำออกจากระบบบำบัดน้ำเสีย



รูปที่ 40 รูปเก็บตัวอย่างน้ำ สระว่ายน้ำ



รูปที่ 41 รูปป้ายจราจร



รูปที่ 42 รูปกล้องวงจรปิด ทางเข้าออก และจุดที่จำเป็น และห้อง CCTV



รูปที่ 43 รูปห้องหม้อแปลงไฟฟ้า



รูปที่ 43 รูปห้องหม้อแปลงไฟฟ้า (ต่อ)



รูปที่ 44 รูปจุดรวมพล



รูปที่ 45 รูปแบ่งที่จอดรถผู้มาใช้บริการโรงแรมส่วนตัว และรูปที่จอดรถแท็กซี่



รูปที่ 46 รูปแม่บ้านทำความสะอาดห้องขยะ



รูปที่ 47 รูปประชาสัมพันธ์ ประหยัดพลังงานจากเครื่องปรับอากาศ



รูปที่ 48 รูปประชาสัมพันธ์ลดการใช้พลังงาน



รูปที่ 48 รูปประชาสัมพันธ์ลดการใช้พลังงาน (ต่อ)



รูปที่ 48 รูปประชาสัมพันธ์ลดการใช้พลังงาน (ต่อ)



รูปที่ 49 พื้นที่สีเขียว ชั้น 6



รูปที่ 49 พื้นที่สีเขียว ชั้น 6 (ต่อ)



รูปที่ 50 ป้ายติดห้ามใช้อาคาร